







LP.	Przedmiot zamówienia	Opis przedmiotu zamówienia	Przykładowe zdjęcia są poglądowe i nie stanowią obligatoryjnego wzoru. Źródło: internet	Liczba sztuk
1	Torba na dokumenty	<p>Torba na dokumenty formatu A4, wykonana z poliestru 600D. Jedna główna kieszeń otwierana na zamek, mocny uchwyt do noszenia. Kolor czarny.</p> <p>Proponowana metoda znakowania – nadruk w kolorze białym: Logo Punktu Informacyjnego, logo województwa oraz Unii Europejskiej z odwołaniem słownym oraz informacja „Projekt współfinansowany z Funduszu Spójności Unii Europejskiej w ramach Programu Pomoc Techniczna 2014-2020”.</p>		100 szt.
2	Wizytownik	<p>Wizytownik wykonany z metalu chromowanego, oprawiony w czarną ekoskórę PU, zamykany na magnes. Pomieści 10 standardowych wizytówek. Wymiary ok.: 97 x 64 x 14 mm (+/-15%). Z przodu wizytownika: większość wykonana z ekoskóry, pasek metalowy do grawerowania na dole; z tyłu wizytownika – proporcje odwrotne. Wizytownik pakowany w kartonik.</p> <p>Proponowana metoda znakowania – grawer na metalowej powierzchni z przodu wizytownika: Logo Punktu Informacyjnego, logo województwa oraz Unii Europejskiej z odwołaniem słownym.</p>		100 szt.

3	Maseczka na twarz	<p>Bawełniana czarna maseczka pakowana w woreczek, wykonana z wysokiej jakości bawełny. Bawełna powinna posiadać certyfikat Oeko-Tex Standard 100. 100% bawełna dwuwarstwowa o wysokiej gramaturze 120 gram/ m² x 2. Elastyczne gumki o szerokości 0,5 cm. Starannie uszyte wykończenia zapewniają wysoką trwałość nawet podczas częstego prania. Nie wywołuje alergii. Nadaje się do wielokrotnego użytku z możliwością prania w temperaturze do 60 °C.</p> <p>Proponowana metoda znakowania - nadruk w kolorze białym: Logo Punktu Informacyjnego, logo województwa oraz Unii Europejskiej z odwołaniem słownym (część osłaniająca lewy policzek) oraz informacja „Projekt współfinansowany z Funduszu Spójności Unii Europejskiej w ramach Programu Pomoc Techniczna 2014-2020” (część osłaniająca prawy policzek).</p>		<p>Męska/unisex - 100 szt.</p> <p>Damska/dziecięca - 100 szt.</p>
4.	Piłka plażowa	<p>Dmuchana piłka plażowa z grubego PCV. Średnica 40cm. Kolor biały.</p> <p>Proponowana metoda znakowania – nadruk w kolorze czarnym na jednym z paneli piłki: Logo Punktu Informacyjnego, logo województwa oraz Unii Europejskiej z odwołaniem słownym oraz informacja „Projekt współfinansowany z Funduszu Spójności Unii Europejskiej w ramach Programu Pomoc Techniczna 2014-2020”.</p>		200 szt.
5.	Drewniane bierki	<p>Bierki w drewnianym pudełku. W pudełku min. 40 drewnianych biererek. Kolor biererek i pudełka – neutralny, drzewo - sosna. Wymiary pudełka: 19 x 2,5 x 4cm (+/-15%).</p> <p>Proponowana metoda znakowania: czarny nadruk na pudełku: Logo Punktu Informacyjnego, logo województwa oraz Unii Europejskiej z odwołaniem słownym oraz informacja „Projekt współfinansowany z Funduszu Spójności Unii Europejskiej w ramach Programu Pomoc Techniczna 2014-2020”.</p>		200 szt.

6.	Pluszowy brelok	<p>Pluszowy brązowy miś brelok z zapakowaną oddzielnie białą koszulką, z karabińczykiem. Wymiar produktu – ok. 10 cm (+/- 15%).</p> <p>Proponowana metoda znakowania – nadruk w kolorze czarnym na koszulce: Logo Punktu Informacyjnego, logo województwa oraz Unii Europejskiej z odwołaniem słownym.</p>		200 szt.
7.	Dziecięcy latawiec do kolorowania	<p>Dziecięcy latawiec z motywem do kolorowania w kształcie rombu, wykonany z poliestru. W zestawie 4 kredki świecowe, wstążka dowolnego koloru i żyłka. Wymiary latawca ok. 40 x 50 cm (+/- 15%).</p> <p>Proponowana metoda znakowania – biała naklejka z czarnym nadrukiem na pokrowcu: Logo Punktu Informacyjnego, logo województwa oraz Unii Europejskiej z odwołaniem słownym oraz informacja „Projekt współfinansowany z Funduszu Spójności Unii Europejskiej w ramach Programu Pomoc Techniczna 2014-2020”.</p>		100 szt.
8.	Domino drewniane	<p>Klasyczna gra DOMINO zapakowana w drewniane pudełko w kolorze neutralnym. W zestawie 28 czarnych elementów z białymi kropkami. Wymiary pudełka: ok. 15 cm x 5 cm x 3 cm (+/- 15%).</p> <p>Proponowana metoda znakowania – czarny nadruk na pudełku: Logo Punktu Informacyjnego, logo województwa oraz Unii Europejskiej z odwołaniem słownym oraz informacja „Projekt współfinansowany z Funduszu Spójności Unii Europejskiej w ramach Programu Pomoc Techniczna 2014-2020”.</p>		100 szt.

9.	Odblaskowy brelok	<p>Brelok odblaskowy w kształcie koniczyny, kolor zielony, z karabińczykiem. Wymiary produktu ok. 6 x 6 x 0,2 cm (+/-15%). Brelok zapakowany w woreczek foliowy.</p> <p>Proponowana metoda znakowania – czarny nadruk: Logo Punktu Informacyjnego oraz Unii Europejskiej z odwołaniem słownym.</p>		200 szt.
----	-------------------	--	---	----------

Proponowane metody znakowania mogą zostać zmienione, jeśli Wykonawca ze względu na rodzaj materiału zaproponuje lepszą tj. trwalszą lub estetyczniejszą metodę. Zmiana metody znakowania może nastąpić wyłącznie za zgodą Zamawiającego.

Zamawiający zamieścił do każdego z ww. materiałów informacyjnych zdjęcie poglądowe. Nie oznacza to, że Zamawiający wymaga żeby Wykonawca dostarczył dokładnie takie produkty, lecz równoważne pod względem technologii i jakości wykonania.

Wszystkie materiały muszą być nowe, pełnowartościowe, w pierwszym gatunku, nieużywane i bez uszkodzeń oraz zapakowane w taki sposób, by uszkodzeniom nie uległy podczas transportu. Muszą być:

- funkcjonalne, czyli bez zastrzeżeń spełniać swoje przeznaczenie
- trwałe i nieulegające zniekształceniom, np. podczas transportu
- estetyczne i bezpieczne, czyli czy nie występują na nich zarysowania, przebarwienia, pęknięcia, czyli:
 - poszczególne części materiału promocyjnego są dobrze do siebie dopasowane czy zamocowane, nie otwierają się same, nie odpadają części, elementy, są estetycznie zszyte (odpowiednio do rodzaju artykułu),
 - oznaczenia graficzne i logotypy nie są starte, rozmazane, popękane, nierówne, nie znikają lub nie zmieniają kolorów podczas pocierania ręką bądź drapania paznokciem,
 - materiały są prawidłowo wykończone i nie niosą ryzyka skaleczeń.

Wykonawca zadba, by rozmiar oznakowania gwarantował czytelność. Znakowanie zgodnie ze wskazaniem Zamawiającego.

Zasady znakowania oraz niezbędne logotypy znajdują się pod adresem: https://www.funduszeuropejskie.gov.pl/media/31133/KIW_2014-2020Grudzien2016.pdf oraz <https://www.funduszeuropejskie.gov.pl/strony/o-funduszach/promocja/zasady-promocji-i-oznakowania-projektow/>