

1. Sprawozdanie finansowe Województwa Warmińsko-Mazurskiego za 2022 rok obejmujące:
 - a) bilans z wykonania budżetu jednostki samorządu terytorialnego;
 - b) łączny bilans obejmujący dane wynikające z bilansów samorządowych jednostek budżetowych i samorządowych zakładów budżetowych;
 - c) łączny rachunek zysków i strat obejmujący dane wynikające z rachunków zysków i strat samorządowych jednostek budżetowych i samorządowych zakładów budżetowych;
 - d) łączne zestawienie zmian w funduszu obejmujące dane wynikające z zestawień zmian w funduszu samorządowych jednostek budżetowych i samorządowych zakładów budżetowych;
 - e) informację dodatkową obejmującą dane wynikające z informacji dodatkowych samorządowych jednostek budżetowych i samorządowych zakładów budżetowych

Nazwa i adres jednostki sprawozdawczej Zarząd Województwa Warmińsko-Mazurskiego ul. Emilii Plater 1 10-562 Olsztyn	BILANS z wykonania budżetu jednostki samorządu terytorialnego Województwo warmińsko-mazurskie sporządzony na dzień 31-12-2022 r.	Adresat: Regionalna Izba Obrachunkowa w Olsztynie
		Wysłać bez pisma przewodniego 8F51129C71C67CFE 
Numer identyfikacyjny REGON 510742333		

AKTYWA	Stan na początek roku	Stan na koniec roku	PASYWA	Stan na początek roku	Stan na koniec roku
I Środki pieniężne	121 441 153,77	98 295 793,88	I Zobowiązania	340 638 538,45	322 161 585,56
I.1 Środki pieniężne	121 441 153,77	98 295 793,88	I.1 Zobowiązania finansowe	331 786 224,13	315 981 789,08
I.1.1 Środki pieniężne budżetu	121 441 153,70	98 295 793,88	I.1.1 Krótkoterminowe (do 12 miesięcy)	34 605 016,05	35 648 987,08
I.1.2 Pozostałe środki pieniężne	0,07	0,00	I.1.2 Długoterminowe (powyżej 12 miesięcy)	297 181 208,08	280 332 802,00
II Należności i rozliczenia	4 864 881,34	3 647 973,02	I.2 Zobowiązania wobec budżetów	8 114 622,13	5 300 340,24
II.1 Należności finansowe	0,00	3 100 000,00	I.3 Pozostałe zobowiązania	737 692,19	879 456,24
II.1.1 Krótkoterminowe (do 12 miesięcy)	0,00	3 100 000,00	II Aktywa netto budżetu	-215 140 234,21	-216 394 829,58
II.1.2 Długoterminowe (powyżej 12 miesięcy)	0,00	0,00	II.1 Wynik wykonania budżetu (+,-)	45 702 080,37	-20 509 039,37
II.2 Należności od budżetów	4 457 944,51	0,00	II.1.1 Nadwyżka budżetu (+)	49 528 768,37	2 572 092,63
II.3 Pozostałe należności i rozliczenia	406 936,83	547 973,02	II.1.2 Deficyt budżetu (-)	0,00	0,00
III Rozliczenia międzyokresowe	786 224,13	5 587 521,08	II.1.3 Niewykonane wydatki (-)	-3 826 688,00	-23 081 132,00
			II.2 Wynik na operacjach niekasowych (+,-)	0,00	0,00
			II.3 Rezerwa na niewygasające wydatki	3 826 688,00	23 081 132,00
			II.4 Środki z prywatyzacji	0,00	0,00
			II.5 Skumulowany wynik budżetu (+,-)	-264 669 002,58	-218 966 922,21
			III Rozliczenia międzyokresowe	1 593 955,00	1 764 532,00

Marcin Andrzej Kuchciński
Jolanta Piotrowska
Gustaw Marek Brzezina
Miron Sycz
SYLWIA MONIKA JASKULSKA
zarząd

Aleksandra Waszkiewicz
skarbnik

2023-03-28
rok, miesiąc, dzień

BeSTia

8F51129C71C67CFE

Strona 1 z 3

Suma aktywów	127 092 259,24	107 531 287,98	Suma pasywów	127 092 259,24	107 531 287,98

Aleksandra Waszkiewicz
skarbnik

2023-03-28
rok, miesiąc, dzień

Marcin Andrzej Kuchciński
Jolanta Piotrowska
Gustaw Marek Brzezina
Miron Sycz
SYLWIA MONIKA JASKULSKA
zarząd

BeSTia

8F51129C71C67CFE

Wyjaśnienia do bilansu


Aleksandra Waszkiewicz
skarbnik

2023-03-28
rok, miesiąc, dzień

Marcin Andrzej Kuchciński
Jolanta Piotrowska
Gustaw Marek Brzezina
Miron Sycz
SYLWIA MONIKA JASKULSKA
zarząd

BeSTia

8F51129C71C67CFE

Nazwa i adres jednostki sprawozdawczej Zarząd Województwa Warmińsko-Mazurskiego ul. Emilii Plater 1 10-562 Olsztyn	BILANS jednostki budżetowej lub samorządowego zakładu budżetowego	Adresat: Regionalna Izba Obrachunkowa w Olsztynie
		Wysłać bez pisma przewodniego EA69586BFAF2DD08 
Numer identyfikacyjny REGON 510742333	sporządzony na dzień 31-12-2022 r.	

AKTYWA	Stan na początek roku	Stan na koniec roku	PASYWA	Stan na początek roku	Stan na koniec roku
A Aktywa trwałe	3 861 765 141,48	3 980 003 183,55	A Fundusz	3 780 989 105,36	3 941 663 042,52
A.I Wartości niematerialne i prawne	672 903,62	520 502,76	A.I Fundusz jednostki	3 346 207 603,74	3 586 420 341,20
A.II Rzeczowe aktywa trwałe	3 604 824 494,68	3 699 084 264,60	A.II Wynik finansowy netto (+,-)	434 781 501,62	355 242 701,32
A.II.1 Środki trwałe	3 131 318 808,21	3 296 366 080,75	A.II.1 Zysk netto (+)	434 781 501,62	355 242 701,32
A.II.1.1 Grunty	499 306 119,15	510 651 397,98	A.II.2 Strata netto (-)	0,00	0,00
A.II.1.1.1 Grunty stanowiące własność jednostki samorządu terytorialnego, przekazane w użytkowanie wieczyste innym podmiotom	6 582 150,95	6 582 150,95	A.III Odpisy z wyniku finansowego (nadwyżka środków obrotowych) (-)	0,00	0,00
A.II.1.2 Budynki, lokale i obiekty inżynierii lądowej i wodnej	2 592 836 801,30	2 752 476 911,36	A.IV Fundusz mienia zlikwidowanych jednostek	0,00	0,00
A.II.1.3 Urządzenia techniczne i maszyny	3 701 052,97	4 242 214,17	B Fundusze placówek	0,00	0,00
A.II.1.4 Środki transportu	34 834 648,98	28 516 123,10	C Państwowe fundusze celowe	0,00	0,00
A.II.1.5 Inne środki trwałe	640 185,81	479 434,14	D Zobowiązania i rezerwy na zobowiązania	283 953 877,12	235 993 481,02
A.II.2 Środki trwałe w budowie (inwestycje)	473 505 686,47	402 718 183,85	D.I Zobowiązania długoterminowe	84 302 325,31	77 671 663,47
A.II.3 Zaliczka na środki trwałe w budowie (inwestycje)	0,00	0,00	D.II Zobowiązania krótkoterminowe	118 614 607,21	92 649 976,13
A.III Należności długoterminowe	47 229 343,18	50 346 016,19	D.II.1 Zobowiązania z tytułu dostaw i usług	34 606 301,89	8 409 966,39
A.IV Długoterminowe aktywa finansowe	209 038 400,00	230 052 400,00	D.II.2 Zobowiązania wobec budżetów	525 795,09	623 468,27
A.IV.1 Akcje i udziały	209 038 400,00	230 052 400,00	D.II.3 Zobowiązania z tytułu ubezpieczeń i innych świadczeń	2 711 703,08	3 062 828,55

Gustaw Marek Brzezina
Marcin Andrzej Kuchciński
Miron Sycz
SYLWIA MONIKA JASKULSKA
Jolanta Piotrowska
(kierownik jednostki)

Aleksandra Waszkiewicz
(główny księgowy)

2023-04-24
(rok, miesiąc, dzień)

BeSTia

EA69586BFAF2DD08

A.IV.2 Inne papiery wartościowe	0,00	0,00	D.II.4 Zobowiązania z tytułu wynagrodzeń	7 177 074,47	7 884 777,93
A.IV.3 Inne długoterminowe aktywa finansowe	0,00	0,00	D.II.5 Pozostałe zobowiązania	59 208 471,75	58 710 854,13
A.V Wartość mienia zlikwidowanych jednostek	0,00	0,00	D.II.6 Sumy obce (depozytowe, zabezpieczenie wykonania umów)	10 721 710,05	10 077 619,41
B Aktywa obrotowe	203 177 841,00	197 653 339,99	D.II.7 Rozliczenia z tytułu środków na wydatki budżetowe i z tytułu dochodów budżetowych	57 612,48	49 184,03
B.I Zapasy	684 982,37	1 245 581,64	D.II.8 Fundusze specjalne	3 605 938,40	3 831 277,42
B.I.1 Materiały	684 982,37	1 245 581,64	D.II.8.1 Zakładowy Fundusz Świadczeń Socjalnych	3 605 938,40	3 831 277,42
B.I.2 Półprodukty i produkty w toku	0,00	0,00	D.II.8.2 Inne fundusze	0,00	0,00
B.I.3 Produkty gotowe	0,00	0,00	D.III Rezerwy na zobowiązania	18 215 323,08	0,00
B.I.4 Towary	0,00	0,00	D.IV Rozliczenia międzyokresowe	62 821 621,52	65 671 841,42
B.II Należności krótkoterminowe	80 003 043,10	90 168 409,99			
B.II.1 Należności z tytułu dostaw i usług	82 289,83	270 007,13			
B.II.2 Należności od budżetów	4 497 361,87	73 064,64			
B.II.3 Należności z tytułu ubezpieczeń i innych świadczeń	0,00	6 962,17			
B.II.4 Pozostałe należności	75 423 391,40	89 818 376,05			
B.II.5 Rozliczenia z tytułu środków na wydatki budżetowe i z tytułu dochodów budżetowych	0,00	0,00			
B.III Krótkoterminowe aktywa finansowe	22 353 528,72	12 453 869,12			
B.III.1 Środki pieniężne w kasie	0,00	0,00			
B.III.2 Środki pieniężne na rachunkach bankowych	22 353 528,72	12 453 869,12			
B.III.3 Środki pieniężne państwowego funduszu celowego	0,00	0,00			
B.III.4 Inne środki pieniężne	0,00	0,00			
B.III.5 Akcje lub udziały	0,00	0,00			

Aleksandra Waszkiewicz
(główny księgowy)

2023-04-24

(rok, miesiąc, dzień)

Gustaw Marek Brzezina
Marcin Andrzej Kuchciński
Miron Sycz
SYLWIA MONIKA JASKULSKA
Jolanta Piotrowska
(kierownik jednostki)

BeSTia

EA69586BFAF2DD08

B.III.6 Inne papiery wartościowe	0,00	0,00			
B.III.7 Inne krótkoterminowe aktywa finansowe	0,00	0,00			
B.IV Rozliczenia międzyokresowe	100 136 286,81	93 785 479,24			
Suma aktywów	4 064 942 982,48	4 177 656 523,54	Suma pasywów	4 064 942 982,48	4 177 656 523,54

Aleksandra Waszkiewicz
(główny księgowy)

2023-04-24

(rok, miesiąc, dzień)

Gustaw Marek Brzezin
Marcin Andrzej Kuchciński
Miron Sycz
SYLWIA MONIKA JASKULSKA
Jolanta Piotrowska
(kierownik jednostki)

BeSTia

EA69586BFAF2DD08


Aleksandra Waszkiewicz
(główny księgowy)

BeSTia

2023-04-24
(rok, miesiąc, dzień)

EA69586BFAF2DD08

Gustaw Marek Brzezina
Marcin Andrzej Kuchciński
Miron Sycz
SYLWIA MONIKA JASKULSKA
Jolanta Piotrowska
(kierownik jednostki)

Nazwa i adres jednostki sprawozdawczej Zarząd Województwa Warmińsko-Mazurskiego ul. Emilii Plater 1 10-562 Olsztyn	Rachunek zysków i strat jednostki (wariant porównawczy) sporządzony na dzień 31-12-2022 r.	Adresat: Regionalna Izba Obrachunkowa w Olsztynie	
Numer identyfikacyjny REGON 510742333		Wysłać bez pisma przewodniego 3769CB99BB497918 	
		Stan na koniec roku poprzedniego	Stan na koniec roku bieżącego
A. Przychody netto z podstawowej działalności operacyjnej	892 505 493,96	875 178 495,09	
A.I. Przychody netto ze sprzedaży produktów	1 070 151,97	1 440 874,54	
A.II. Zmiana stanu produktów (zwiększenie - wartość dodatnia, zmniejszenie - wartość ujemna)	0,00	0,00	
A.III. Koszt wytworzenia produktów na własne potrzeby jednostki	0,00	0,00	
A.IV. Przychody netto ze sprzedaży towarów i materiałów	0,00	0,00	
A.V. Dotacje na finansowanie działalności podstawowej	0,00	0,00	
A.VI. Przychody z tytułu dochodów budżetowych	891 435 341,99	873 737 620,55	
B. Koszty działalności operacyjnej	418 595 309,28	516 238 338,21	
B.I. Amortyzacja	162 338 963,32	169 030 739,99	
B.II. Zużycie materiałów i energii	12 648 700,75	14 815 041,84	
B.III. Usługi obce	72 805 955,55	136 822 525,76	
B.IV. Podatki i opłaty	5 469 787,95	5 174 500,89	
B.V. Wynagrodzenia	124 576 379,04	140 863 117,56	
B.VI. Ubezpieczenia społeczne i inne świadczenia dla pracowników	29 182 570,63	32 944 248,32	
B.VII. Pozostałe koszty rodzajowe	10 046 182,98	14 344 503,97	
B.VIII. Wartość sprzedanych towarów i materiałów	0,00	0,00	
B.IX. Inne świadczenia finansowane z budżetu	1 526 769,06	2 243 659,88	
B.X. Pozostałe obciążenia	0,00	0,00	
C. Zysk (strata) z działalności podstawowej (A - B)	473 910 184,68	358 940 156,88	
D. Pozostałe przychody operacyjne	6 350 030,97	52 643 133,32	
D.I. Zysk ze zbycia niefinansowych aktywów trwałych	3 426 570,49	928 791,32	
D.II. Dotacje	0,00	0,00	

Aleksandra Waszkiewicz
główny księgowy

2023-04-24
rok, miesiąc, dzień

Marcin Andrzej Kuchciński
Jolanta Piotrowska
SYLWIA MONIKA JASKULSKA
Gustaw Marek Brzezini
Miron Sycz
kierownik jednostki

D.III.	Inne przychody operacyjne	2 923 460,48	51 714 342,00
E.	Pozostałe koszty operacyjne	26 662 408,03	36 256 913,37
E.I.	Koszty inwestycji finansowanych ze środków własnych samorządowych zakładów budżetowych i dochodów jednostek budżetowych gromadzonych na wydzielonym rachunku	7 000,00	0,00
E.II.	Pozostałe koszty operacyjne	26 655 408,03	36 256 913,37
F.	Zysk (strata) z działalności operacyjnej (C + D - E)	453 597 807,62	375 326 376,83
G.	Przychody finansowe	1 009 303,40	23 705 480,36
G.I.	Dywidendy i udziały w zyskach	0,00	0,00
G.II.	Odsetki	786 978,14	23 691 431,09
G.III.	Inne	222 325,26	14 049,27
H.	Koszty finansowe	19 825 608,91	43 788 643,83
H.I.	Odsetki	8 529 959,39	18 606 662,41
H.II.	Inne	11 295 649,52	25 181 981,42
I.	Zysk (strata) brutto (F+G-H)	434 781 502,11	355 243 213,36
J.	Podatek dochodowy	0,00	0,00
K.	Pozostałe obowiązkowe zmniejszenia zysku (zwiększenia straty)	0,49	512,04
L.	Zysk (strata) netto (I-J-K)	434 781 501,62	355 242 701,32

Aleksandra Waszkiewicz
główny księgowy


2023-04-24
rok, miesiąc, dzień

Marcin Andrzej Kuchciński
Jolanta Piotrowska
SYLWIA MONIKA JASKULSKA
Gustaw Marek Brzezina
Miron Sycz
kierownik jednostki

Aleksandra Waszkiewicz
główny księgowy

2023-04-24
rok, miesiąc, dzień

Marcin Andrzej Kuchciński
Jolanta Piotrowska
SYLWIA MONIKA JASKULSKA
Gustaw Marek Brzezina
Miron Sycz
kierownik jednostki

Nazwa i adres jednostki sprawozdawczej Zarząd Województwa Warmińsko-Mazurskiego ul. Emilii Plater 1 10-562 Olsztyn	Zestawienie zmian w funduszu jednostki sporządzone na dzień 31-12-2022 r.	Adresat: Regionalna Izba Obrachunkowa w Olsztynie	
Numer identyfikacyjny REGON 510742333		Wysłać bez pisma przewodniego 5FDD10752FBA191B 	
		Stan na koniec roku poprzedniego	Stan na koniec roku bieżącego
I. Fundusz jednostki na początek okresu (BO)	3 175 681 620,12	3 346 207 603,74	
I.1. Zwiększenie funduszu (z tytułu)	1 912 349 165,58	1 939 218 205,72	
I.1.1. Zysk bilansowy za rok ubiegły	722 155 009,65	700 057 450,33	
I.1.2. Zrealizowane wydatki budżetowe	853 666 274,48	906 512 665,11	
I.1.3. Zrealizowane płatności ze środków europejskich	0,00	0,00	
I.1.4. Środki na inwestycje	296 919 273,61	233 625 197,27	
I.1.5. Aktualizacja wyceny środków trwałych	0,00	0,00	
I.1.6. Nieodpłatnie otrzymane środki trwałe i środki trwałe w budowie oraz wartości niematerialne i prawne	39 545 080,14	96 167 126,27	
I.1.7. Aktywa przejęte od zlikwidowanych lub połączonych jednostek	0,00	0,00	
I.1.8. Aktywa otrzymane w ramach centralnego zaopatrzenia	0,00	0,00	
I.1.9. Pozostałe odpisy z wyniku finansowego za rok bieżący	0,00	0,00	
I.1.10. Inne zwiększenia	63 527,70	2 855 766,74	
I.2. Zmniejszenia funduszu jednostki (z tytułu)	1 741 823 181,96	1 699 005 468,26	
I.2.1. Strata za rok ubiegły	255 050 652,84	265 275 948,71	
I.2.2. Zrealizowane dochody budżetowe	684 358 801,55	746 933 787,85	
I.2.3. Rozliczenie wyniku finansowego i środków obrotowych za rok ubiegły	0,00	0,00	
I.2.4. Dotacje i środki na inwestycje	576 465 967,52	511 190 569,15	
I.2.5. Aktualizacja środków trwałych	0,00	0,00	
I.2.6. Wartość sprzedanych i nieodpłatnie przekazanych środków trwałych i środków trwałych w budowie oraz wartości niematerialnych i prawnych	1 441 537,99	3 745 709,24	
I.2.7. Pasywa przejęte od zlikwidowanych lub połączonych jednostek	0,00	0,00	
I.2.8. Aktywa przekazane w ramach centralnego zaopatrzenia	0,00	0,00	
I.2.9. Inne zmniejszenia	224 506 222,06	171 859 453,31	

Gustaw Marek Brzezin
SYLWIA MONIKA JASKULSKA
Jolanta Piotrowska
Marcin Andrzej Kuchciński
Miron Sycz

kierownik jednostki

Aleksandra Waszkiewicz

główny księgowy

2023-04-24

rok, miesiąc, dzień

II.	Fundusz jednostki na koniec okresu (BZ)	3 346 207 603,74	3 586 420 341,20
III.	Wynik finansowy netto za rok bieżący (+,-)	434 781 501,62	355 242 701,32
III.1.	zysk netto (+)	434 781 501,62	355 242 701,32
III.2.	strata netto (-)	0,00	0,00
III.3.	nadwyżka środków obrotowych	0,00	0,00
IV.	Fundusz (II+,-III)	3 780 989 105,36	3 941 663 042,52

Aleksandra Waszkiewicz
główny księgowy

2023-04-24
rok, miesiąc, dzień

Gustaw Marek Brzezina
SYLWIA MONIKA JASKULSKA
Jolanta Piotrowska
Marcin Andrzej Kuchciński
Miron Sycz
kierownik jednostki

Aleksandra Waszkiewicz
główny księgowy

2023-04-24
rok, miesiąc, dzień

Gustaw Marek Brzezin
SYLWIA MONIKA JASKULSKA
Jolanta Piotrowska
Marcin Andrzej Kuchciński
Miron Sycz
kierownik jednostki

<p>Nazwa i adres jednostki sprawozdawczej Urząd Marszałkowski Województwa Warmińsko-Mazurskiego w Olsztynie ul. Emilii Plater 1 10-562 Olsztyn</p>	<p>Adresat: Regionalna Izba Obrachunkowa w Olsztynie</p>
<p>Informacja dodatkowa do sprawozdania finansowego</p>	
<p>Numer identyfikacyjny REGON</p>	<p>510750309</p>
<p>sporządzona na dzień 31.12.2022 r.</p>	
<p>I. Wprowadzenie do sprawozdania finansowego obejmuje w szczególności:</p>	
<p>1</p>	
<p>1.1.</p>	<p>nazwę jednostki</p>
	<p>Urząd Marszałkowski Województwa Warmińsko-Mazurskiego w Olsztynie</p>
<p>1.2.</p>	<p>siedzibę jednostki</p>
	<p>Olsztyn</p>
<p>1.3.</p>	<p>adres jednostki</p>
	<p>10-562 Olsztyn, ul. Emilii Plater 1</p>
<p>1.4.</p>	<p>podstawowy przedmiot działalności jednostki</p>
	<p>Wykonywanie zadań publicznych określonych Ustawą z dnia 5 czerwca 1998 r. o samorządzie województwa</p>
<p>2.</p>	<p>wskazanie okresu objętego sprawozdaniem</p>
	<p>01.01.2022r. - 31.12.2022r.</p>

3.	<p>wskazanie, że sprawozdanie finansowe zawiera dane łączne, jeżeli w skład jednostki nadrzędnej lub jednostki samorządu terytorialnego wchodzi jednostki sporządzające samodzielnie sprawozdania finansowe</p> <p>Sprawozdanie finansowe zawiera dane łączne z następujących jednostek budżetowych sporządzających samodzielnie sprawozdania finansowe:</p> <ol style="list-style-type: none"> 1) Urząd Marszałkowski Województwa Warmińsko-Mazurskiego w Olsztynie 2) Warmińsko - Mazurskie Biuro Planowania Przemysłowego w Olsztynie 3) Wojewódzki Urząd Pracy w Olsztynie 4) Zarząd Dróg Wojewódzkich w Olsztynie 5) Warmińsko-Mazurski Ośrodek Doskonalenia Nauczycieli w Olsztynie 6) Warmińsko-Mazurski Ośrodek Doskonalenia Nauczycieli w Elblągu 7) Warmińsko-Mazurska Biblioteka Pedagogiczna im. prof. Tadeusza Kotarbińskiego w Olsztynie 8) Warmińsko-Mazurska Biblioteka Pedagogiczna im. Karola Wojtyły w Elblągu 9) Szkoła Policealna im. prof. Zbigniewa Religi w Olsztynie 10) Szkoła Policealna im. Jadwigi Romanowskiej w Elblągu 11) Szkoła Policealna w Elku 12) Zespół Szkół z Ukraińskim Językiem Nauczania w Górwie Iławeckim 13) Biuro Regionalne Województwa Warmińsko-Mazurskiego w Brukseli 14) Mazurski Park Krajobrazowy w Krutyńi 15) Zespół Parków Krajobrazowych Pojezierza Iławskiego i Wzgórz Dylewskich w Jermawaldzie 16) Park Krajobrazowy Puszczy Rominckiej w Żytkiemach 17) Park Krajobrazowy Wysoczyzny Elbląskiej w Elblągu 18) Welski Park Krajobrazowy w Jeleniu 19) Warmińsko-Mazurski Ośrodek Adopcyjny w Olsztynie
4.	<p>omówienie przyjętych zasad (polityki) rachunkowości, w tym metod wyceny aktywów i pasywów (także amortyzacji)</p>
4.1.	<p>metoda amortyzacji</p>
	<p>Opisów amortyzacyjnych (umorzonych) dokonuje się metodą liniową – drogą systematycznego rozłożenia wartości początkowej danego środka trwałego na przewidywane lata jego użytkowania. Odpisów umorzonych dokonuje się począwszy od miesiąca następującego po miesiącu przyjęcia środka trwałego do używania według stawek amortyzacyjnych ustalonych w ustawie o podatku dochodowym od osób prawnych. Pozostałe środki trwałe oraz pozostałe WNIP umarza się w 100% w miesiącu przyjęcia do użytkowania</p>

4.2.	metoda wyceny	<p>Kierownicy jednostek budżetowych przyjęli w formie pisemnej zasady (politykę) rachunkowości, w tym metody wyceny aktywów i pasywów w zależności od rodzaju prowadzonej działalności oraz specyfiki i wielkości jednostki.</p> <p>1. Środki trwałe wycenia się według cen nabycia lub kosztów wytworzenia lub wartości przeszacowanej pomniejszonej o odpisy amortyzacyjne lub umorzeniowe a także o odpisy z tytułu trwałej utraty wartości. Do środków trwałych zalicza się składniki majątkowe o wartości przekraczającej wielkość ustaloną w przepisach o podatku dochodowym od osób prawnych.</p> <p>2. Inwestycje zaliczone do aktywów trwałych wycenia się według ceny nabycia pomniejszonej o odpisy z tytułu trwałej utraty wartości lub według wartości godziwej.</p> <p>3. Wartości niematerialne i prawne - wycenia się wg cen nabycia lub kosztów wytworzenia, lub wartości przeszacowanej pomniejszonej o odpisy amortyzacyjne lub umorzeniowe, a także o odpisy z tytułu trwałej utraty wartości.</p> <p>4. Rzeczowe składniki aktywów obrotowych wycenia się według cen nabycia lub kosztów wytworzenia nie niższych od cen ich sprzedaży netto na dzień bilansowy.</p> <p>5. Należności wycenia się według kwoty wymaganej zapłaty, z zachowaniem ostrożności.</p> <p>6. Wartość należności aktualizuje się zgodnie z ustawą o rachunkowości, nie później niż na dzień bilansowy.</p> <p>7. Zobowiązania z tytułu dostaw wycenia się według wartości wymaganej zapłaty.</p> <p>8. Zinventaryzowane zapasy niezużyte na koniec każdego roku obrotowego wycenia się według ceny zakupu.</p> <p>9. Fundusze własne wycenia się według wartości nominalnej.</p> <p>10. Nie dokonuje się biernych rozliczeń międzyokresowych kosztów wynikających z obowiązku wykonywania przyszłych świadczeń na rzecz pracowników, w tym świadczeń emerytalnych.</p> <p>Szczegółowe dane zawarte są w przepisach wewnętrznych poszczególnych jednostek budżetowych.</p>
4.3.	ustalenie wyniku finansowego	
5.	inne informacje	<p>Wynik finansowy ustalany jest zgodnie z wariantem porównawczym rachunku zysków i strat tj. odejmując od przychodów netto z podstawowej działalności operacyjnej, pozostałych przychodów operacyjnych i przychodów finansowych koszty działalności operacyjnej, pozostałe koszty operacyjne i koszty finansowe</p> <p>Kierownicy jednostek budżetowych złożyli oświadczenia o zgodności prowadzonej działalności ze statutem, w zakresie, w jakim ma to wpływ na sprawozdanie finansowe oraz o sporządzeniu sprawozdań finansowych na podstawie prawidłowo prowadzonych ksiąg rachunkowych.</p>

Dodatkowe informacje i objaśnienia obejmują w szczególności:

III.										
1.										
1.1.	Szczegółowy zakres zmian wartości grup rodzajowych środków trwałych, wartości niematerialnych i prawnych, zawierający stan tych aktywów na początek roku obrotowego, zwiększenia i zmniejszenia z tytułu: aktualizacji wartości, nabycia, rozchodu, przemieszczenia wewnętrznego oraz stan końcowy, a dla majątku amortyzowanego - podobne przedstawienie stanów i tytułów zmian dotychczasowej amortyzacji lub umorzenia									
1.1.a	środki trwałe									
Lp.	Tytuł	Grunty (w tym prawo wieczystego użytkowania)	Budynki, lokale i obiekty inżynierii lądowej i wodnej	Urządzenia techniczne i maszyny	Środki transportu	Inne środki trwałe	Razem	Prawo użytkowania wieczystego gruntu		
1	Stan brutto* na początek okresu	499 397 485,81	3 593 138 250,06	120 661 117,33	125 857 565,18	23 478 126,15	4 362 552 544,53	567 352,90		
2	Zwiększenia brutto	45 730 939,13	400 022 727,33	2 305 922,49	1 473 100,52	1 615 915,76	451 148 605,23	122 739,40		
a	nabycie	351 936,35	2 731 459,25	2 251 959,17	1 387 275,52	1 513 261,59	8 235 891,88	72 270,36		
b	aktualizacja wartości	-	-	-	-	-	-	-		
c	przemieszczenie wewnętrzne w jednostkach budżetowych woj. warmińsko-mazurskiego	33 293 757,83	2 832 869,80	-	85 825,00	-	36 212 452,63	-		
d	inne przemieszczenie wewnętrzne	-	2 968 069,24	53 963,32	-	14 222,00	3 036 254,56	-		
e	nieodpłatnie otrzymane (inne niż przemieszczenie wewnętrzne)	123 055,56	158 692 801,88	-	-	88 432,17	158 904 289,61	50 469,04		
f	nadwyżki inwentaryzacyjne	11 962 189,39	-	-	-	-	11 962 189,39	-		
g	inne	-	232 797 527,16	-	-	-	232 797 527,16	-		
3	Zmniejszenia brutto	34 375 215,82	8 410 346,37	4 082 851,37	674 599,53	812 042,38	48 355 057,47	26 380,61		
a	likwidacja	-	1 917 831,06	2 416 859,78	19 500,00	360 884,98	4 715 075,82	-		
b	sprzedaż	173 075,76	1 365 776,75	1 033 970,86	458 142,51	-	3 030 963,88	-		
c	aktualizacja wyceny środków trwałych	-	-	-	-	-	-	-		
d	przemieszczenie wewnętrzne w jednostkach budżetowych woj. warmińsko-mazurskiego	33 293 757,83	2 832 869,80	69 751,43	106 580,99	61 323,64	36 364 283,69	-		
e	inne przemieszczenie wewnętrzne	-	-	14 222,00	-	139 435,32	153 657,32	-		
f	niedobory inwentaryzacyjne	66 371,38	2 293 870,76	548 047,30	90 376,03	250 196,44	3 248 863,91	-		
g	inne	842 012,85	-	-	-	200,00	200,00	26 380,61		
4	Stan brutto na koniec okresu sprawozdawczego	510 753 209,12	3 984 750 629,02	118 904 188,45	126 656 066,17	24 281 999,53	4 765 346 092,29	663 711,69		
5	Stan umorzeń na początek okresu*	91 366,66	1 000 301 448,76	116 980 064,36	91 022 916,20	22 837 940,34	1 231 233 736,32	91 366,66		
6	Zwiększenia umorzeń	10 612,52	234 467 883,27	1 763 930,63	7 791 626,40	1 776 667,43	245 810 720,25	10 612,52		
a	amortyzacja okresu bieżącego	10 612,52	159 612 143,62	1 709 967,31	7 791 626,40	1 587 810,13	170 712 159,98	10 612,52		
b	aktualizacja środków trwałych	-	-	-	-	23 605,82	23 605,82	-		
c	inne	-	74 855 739,65	53 963,32	-	165 251,48	75 074 954,45	-		
7	Zmniejszenia umorzeń	168,04	2 495 514,37	4 082 020,71	674 599,53	812 042,38	8 064 445,03	168,04		
a	umorzenie środków trwałych zlikwidowanych	-	1 037 231,54	2 416 859,78	19 500,00	360 884,98	3 834 476,30	-		
b	umorzenie środków trwałych sprzedanych	-	676 951,06	1 033 140,20	458 142,51	-	2 168 233,77	-		

c	umorzona część środków trwałości w jednostkach budżetowych woj. warmińsko-mazurskiego	-	82 643,59	69 751,43	106 580,99	61 323,64	320 299,65	-
d	umorzona część środków trwałości w jednostkach budżetowych woj. warmińsko-mazurskiego	-	-	14 222,00	-	139 435,32	153 657,32	-
e	umorzona część środków trwałości w jednostkach budżetowych woj. warmińsko-mazurskiego	-	698 788,18	548 047,30	90 376,03	250 198,44	1 587 409,95	-
f	umorzona część środków trwałości w jednostkach budżetowych woj. warmińsko-mazurskiego	-	-	-	-	200,00	200,00	-
g	umorzona część środków trwałości w jednostkach budżetowych woj. warmińsko-mazurskiego	-	-	-	-	-	-	-
h	umorzona część środków trwałości w jednostkach budżetowych woj. warmińsko-mazurskiego	168,04	-	-	-	-	168,04	168,04
8	Stan umorzeń na koniec okresu sprawozdawczego	101 811,14	1 232 273 717,66	114 661 974,28	98 139 943,07	23 802 565,39	1 468 980 011,54	101 811,14
9	Wartość netto na początek okresu	499 306 119,15	2 592 836 801,30	3 701 052,97	34 834 648,98	640 185,81	3 131 318 808,21	475 986,24
10	Wartość netto na koniec okresu	510 651 397,98	2 752 476 911,36	4 242 214,17	28 516 123,10	479 434,14	3 296 366 080,75	561 900,55

* wartość inwentarzowa

** w 2021 roku nie przesłano wartości amortyzacji wykazanej w kolumnie "Grunty (w tym prawo wieczystego użytkowania) do kolumny "Prawo wieczystego użytkowania gruntu"

1.1.1. b wartości niematerialne i prawne

Lp.	Tytuł	Koszty zakończonych prac rozwojowych	Inne wartości niematerialne i prawne						Zaliczki na wartości niematerialne i prawne	Razem
			Autorskie i pokrewne prawa majątkowe	Koncesje	Licencje	Prawa do: wynalazków, patentów, znaków towarowych, wzorów użytkowych i zdobniczych	Wartość stanowiąca równowartość uzyskanych informacji związanych z wiedzą w dziedzinie przemysłowej, handlowej, naukowej lub organizacyjnej (know-how)	Inne wartości niematerialne i prawne		
1	Stan brutto* na początek okresu	-	-	-	-	-	-	-	15 898 001,34	15 898 001,34
2	Zwiększenia brutto	-	41 929,00	-	-	1 045 328,67	-	-	1 087 257,67	1 087 257,67
a	zakup	-	30 929,00	-	-	1 037 788,77	-	-	1 068 717,77	1 068 717,77
b	aktualizacja wartości	-	-	-	-	-	-	-	-	-
c	przemieszczenie wewnętrzne w jednostkach budżetowych woj. warmińsko-mazurskiego	-	-	-	-	-	-	-	-	-
d	inne przemieszczenie wewnętrzne	-	11 000,00	-	-	-	-	-	11 000,00	11 000,00
e	nieodpłatnie otrzymane (inne niż)	-	-	-	-	7 539,90	-	-	7 539,90	7 539,90
f	przemieszczenie wewnętrzne	-	-	-	-	-	-	-	-	-
g	nadwyżki inwentaryzacyjne	-	-	-	-	-	-	-	-	-
h	inne	-	-	-	-	-	-	-	-	-
3	Zmniejszenia brutto	-	-	-	-	-	-	-	-	-
a	likwidacja	-	-	-	-	1 844 363,42	-	-	1 844 363,42	1 844 363,42
b	sprzedaż	-	-	-	-	1 844 363,42	-	-	1 844 363,42	1 844 363,42
c	aktualizacja wyceny środków trwałych	-	-	-	-	-	-	-	-	-
d	przemieszczenie wewnętrzne w jednostkach budżetowych woj. warmińsko-mazurskiego	-	-	-	-	-	-	-	-	-
e	inne przemieszczenie wewnętrzne	-	-	-	-	-	-	-	-	-
f	nieodpłatnie przekazanie (inne niż)	-	-	-	-	-	-	-	-	-
g	przemieszczenie wewnętrzne	-	-	-	-	-	-	-	-	-
h	niedobory inwentaryzacyjne	-	-	-	-	-	-	-	-	-
4	Stan brutto na koniec okresu sprawozdawczego	-	41 929,00	-	-	15 098 966,59	-	-	15 140 895,59	15 140 895,59
5	Stan umorzeń na początek okresu	-	-	-	-	15 225 097,72	-	-	15 225 097,72	15 225 097,72
6	Zwiększenia umorzeń	-	6 366,13	-	-	1 233 292,40	-	-	1 239 658,53	1 239 658,53
a	amortyzacja okresu bieżącego	-	6 366,13	-	-	1 225 752,50	-	-	1 232 118,63	1 232 118,63
b	aktualizacja środków trwałych	-	-	-	-	-	-	-	-	-
c	inne	-	-	-	-	-	-	-	-	-
7	Zmniejszenia umorzeń	-	-	-	-	7 539,90	-	-	7 539,90	7 539,90
a	umorzenie środków trwałych zlikwidowanych	-	-	-	-	1 844 363,42	-	-	1 844 363,42	1 844 363,42
b	umorzenie środków trwałych sprzedanych	-	-	-	-	1 844 363,42	-	-	1 844 363,42	1 844 363,42

1.2. Aktualna wartość rynkowa środków trwałych, w tym dóbr kultury - o ile jednostka dysponuje takimi informacjami

L.p.	Wyszczególnienie	Wartość bilansowa stan na koniec roku obrotowego	Aktualna wartość rynkowa
1.	Środki trwałe w tym:	3 296 366 080,75	-
1.1.	Dobra kultury	30 723,00	-

**Kwota dokonanych w trakcie roku obrotowego odpisów
aktualizujących wartość aktywów trwałych odrębnie dla
1.3. długoterminowych aktywów niefinansowych oraz
długoterminowych aktywów finansowych**

L.p	Długoterminowe aktywa	Kwota dokonanych w trakcie roku obrotowego odpisów aktualizujących wartość długoterminowych aktywów trwałych
1	niefinansowe	-
2	finansowe	-

1.4. Wartość gruntów użytkowanych wieczyście

L.p.	Lokalizacja i numer działki							Wartość
	powiat	gmina	obręb	nr działki	powierzchnia (ha)			
1	m. Elbląg	m. Elbląg	nr 10		37	0,0481	41 626,40	
2	m. Olsztyn	m. Olsztyn	nr 109 m. Olsztyn		12 - udz. 207/1000	0,3413	459 430,43	
3	olecki	Olecko	m. Olecko		1840 - udz. 1/2	0,0018	122,00	
4	olecki	Olecko	m. Olecko		1841 - udz. 1/2	0,0018	122,00	
5	olecki	Olecko	m. Olecko		1842 - udz. 1/2	0,0018	122,00	
6	olecki	Olecko	m. Olecko		1843 - udz. 1/2	0,0018	122,00	
7	ostródzki	Morąg	nr 0002 Morąg		832/1	0,0556	48 137,04	
8	kętrzyński	Kętrzyn	nr 1 m. Kętrzyn		80/2	0,0089	4 182,92	
9	nowomiejski	m. Nowe Miasto Lubawskie	nr 0009 m. Nowe Miasto Lubawskie		63/3	0,0482	28 257,86	
10	nowomiejski	m. Nowe Miasto Lubawskie	nr 0009 m. Nowe Miasto Lubawskie		63/10	0,0085	4 983,23	
11	działdowski	Działdowo	Uzdowo		151/10	0,0479	24 133,32	
12	ławski	Ilawa	8 m. Ilawa		22	0,3447	94 098,89	
13	elbląski	Elbląg	18		233/10	1874	189 476,27	
							894 814,36	

1.5. Wartość nieamortyzowanych lub nieumarzanych przez jednostkę środków trwałych, używanych na podstawie umów najmu, dzierżawy i innych umów, w tym z tytułu umów leasingu

Wartość środków trwałych

25 337 091,23

1.6. Liczbę oraz wartość posiadanych papierów wartościowych, w tym akcji i udziałów oraz dłużnych papierów wartościowych

L.p.	Nazwa	ilość	wartość
I.	Akcje		
a	Warmińsko-Mazurska Agencja Rozwoju Regionalnego S.A. w Olsztynie	5 749	5 749 000
b	Polregio S.A.	81 652	16 330 400
II.	Udziały		
a	Warmia i Mazury Sp. z o.o.	207 441	207 441 000
b	Port Lotniczy Sp. z o.o.	584	175 200
c	Warmińsko-Mazurski Fundusz "Poręczenia Kredytowe" Sp. z o.o. w Dziadowie	50	500 000
d	Fundacja Zielone Płuca Polski		30 000
e	Nidzicka Fundacja Rozwoju Nida		2 000
III.	Dłużne papiery wartościowe		
a			
b			
IV.	Inne papiery wartościowe		
a			
b			
Razem			295 476
Razem			230 227 600

1.7. Dane o odpisach aktualizujących wartość należności, ze wskazaniem stanu na początek roku obrotowego, zwiększeniach, wykorzystaniu, rozwiązaniu i stanie na koniec roku obrotowego, z uwzględnieniem należności finansowych jednostek samorządu terytorialnego (stan pożyczek zagrożonych)

L.p	Wyszczególnienie (grupa należności)	Stan na początek roku obrotowego	Zwiększenia	Zmniejszenia			Stan na koniec roku obrotowego
				wykorzystanie	rozwiązanie	razem	
1	Należności z tytułu dostaw i usług	790 753,36	794 491,09	748 319,41	4 142,74	752 462,15	832 782,30
2	Należności od budżetów	-	-	-	-	-	-
3	Należności z tytułu ubezpieczeń i innych świadczeń	-	-	-	-	-	-
4	Pozostałe należności	63 171 187,07	52 491 632,89	12 946 846,89	4 963 007,82	17 909 854,71	97 752 965,25
5	Należności finansowe	-	-	-	-	-	-
	Razem	63 961 940,43	53 286 123,98	13 695 166,30	4 967 150,56	18 662 316,86	98 585 747,55

1.8. Dane o stanie rezerw według celu ich utworzenia na początek roku obrotowego, zwiększeniach, wykorzystaniach, rozwiązaniach, rozwiązaniu i stanie końcowym

L.p	Wyszczególnienie (rodzaj rezerw według celu utworzenia)	Stan na początek roku obrotowego	Zwiększenia	Zmniejszenia			Stan na koniec roku obrotowego
				Wykorzystanie	Rozwiązanie	Razem	
1	Nr sprawy XX GC 953/17-należność główna, koszty sądowe-kontrahenci: Łączpol Sp. z o.o., Elbląskie Przedsiębiorstwo Robót Telekomunikacyjnych Sp. z o.o.	13 127 326,48	-	12 899 905,66	227 420,82	13 127 326,48	-
2	Nr sprawy XX GC 953/17-odsetki-kontrahenci: Łączpol Sp. z o.o., Elbląskie Przedsiębiorstwo Robót Telekomunikacyjnych Sp. z o.o.	5 087 996,60	-	5 087 996,60	-	5 087 996,60	-
	Razem	18 215 323,08	-	17 987 902,26	227 420,82	18 215 323,08	-

1.9. Podział zobowiązań długoterminowych o pozostałym od dnia bilansowego, przewidywanym umową lub wynikającym z innego tytułu prawnego, okresie spłaty:

	Kwota
a) powyżej 1 roku do 3 lat	10 599 957,70
b) powyżej 3 do 5 lat	10 599 957,70
c) powyżej 5 lat	66 234 293,96
Razem	87 434 209,36

1.10. Kwotę zobowiązań w sytuacji gdy jednostka kwalifikuje umowę leasingu zgodnie z przepisami podatkowymi (leasing operacyjny), a według przepisów o rachunkowości byłby to leasing finansowy lub zwrotny z podziałem na kwotę zobowiązań z tytułu leasingu finansowego lub leasingu zwrotnego

L.p.	Wyszczególnienie	Kwota zobowiązań wg stanu na koniec roku obrotowego:
1.	Umowy leasingu kwalifikowane przez jednostkę zgodnie z przepisami podatkowymi (leasing operacyjny), a według przepisów o rachunkowości byłby to leasing finansowy	-
2.	Umowy leasingu kwalifikowane przez jednostkę zgodnie z przepisami podatkowymi (leasing operacyjny), a według przepisów o rachunkowości byłby to leasing zwrotny	-

1.11. Łączną kwotę zobowiązań zabezpieczonych na majątku jednostki ze wskazaniem charakteru i formy tych zabezpieczeń

L.p	Wyszczególnienie (rodzaj zobowiązania)	Kwota zobowiązania	Wyszczególnienie (forma i charakter zabezpieczenia)	Kwota zabezpieczenia
1	-	-	-	-
	Razem	-	-	-

1.12. Łączną kwotę zobowiązań warunkowych, w tym również udzielonych przez jednostkę gwarancji i poręczeń, także wekslowych, niewykazanych w bilansie, ze wskazaniem zobowiązań zabezpieczonych na majątku jednostki oraz charakteru i formy tych zabezpieczeń

L.p	Wyszczególnienie (rodzaj zobowiązania warunkowego)	Kwota zobowiązania warunkowego	Kwota zabezpieczenia	Forma i charakter zabezpieczenia
1	Poręczenie Warmińsko-Mazurska Agencja Rozwoju Regionalnego (kredyt obrotowy nieodnawialny na okres 7 lat udzielony przez PKO BP S.A. w Warszawie)	229 799,24	229 799,24	poręczenie
	Razem	229 799,24	229 799,24	

1.13. Wykaz istotnych pozycji czynnych i biernych rozliczeń międzykresowych, w tym kwotę czynnych rozliczeń międzykresowych kosztów stanowiących różnicę między wartością otrzymanych finansowych składników aktywów, a zobowiązaniem zapłaty za nie

L-p	Rodzaj rozliczeń	Kwota
1	Czynne rozliczenia międzykresowe	93 785 479,24
2	Bierne rozliczenia międzykresowe	16 858 190,61
	Razem	110 643 669,85

1.14. Łączną kwotę otrzymanych przez jednostkę gwarancji i poręczeń niewykazanych w bilansie

L.p	Wyszczególnienie (rodzaj otrzymanych gwarancji i poręczeń)	Kwota otrzymanych		Kwota zobowiązań zabezpieczonych otrzymanymi gwarancjami i poręczeniami
		gwarancji	poręczeń	
1	Gwarancje należnego wykonania	39 239 812,35	131 041,48	39 370 853,83
	Razem	39 239 812,35	131 041,48	39 370 853,83

1.15. Kwotę wypłaconych środków pieniężnych na świadczenia pracownicze

Lp.	Wyszczególnienie	Kwota
1.	Nagrody jubileuszowe	1 635 825,16
2.	Odprawy (np. emerytalna, pośmiertna)	1 331 546,20
3.	Inne	341 276,74
	Razem	3 308 648,10

1.16.	
inne informacije	

2.

2.1. Wysokość odpisów aktualizujących wartość zapasów

L.p	Wyszczególnienie (rodzaj zapasów)	Kwota
1	-	-
	Razem	-

2.2. Koszt wytworzenia środków trwałych w budowie, w tym odsetki oraz różnice kursowe, które powiększyły koszt wytworzenia środków trwałych w budowie w roku obrotowym

L.p	Wyszczególnienie	Koszt wytworzenia		
		ogółem	odsetki	w tym: różnice kursowe
1	Środki trwałe oddane do użytkowania w roku obrotowym	232 797 527,16	-	-
2	Środki trwałe w budowie	163 736 033,36	-	-
	Razem	396 533 560,52	-	-

Kwotę i charakter poszczególnych pozycji przychodów lub kosztów o nadzwyczajnej wartości lub które wystąpiły incydentalnie

2.3.

Lp.	Wyszczególnienie	Poprzedni rok obrotowy	Bieżący rok obrotowy
1	Przychody, z tego:	-	12 589,44
1.1	o nadzwyczajnej wartości	-	-
1.2	które wystąpiły incydentalnie	-	12 589,44
2	Koszty, z tego:	-	-
2.1	o nadzwyczajnej wartości	-	-
2.2	które wystąpiły incydentalnie	-	-

2.4.	Informację o kwocie należności z tytułu podatków realizowanych przez organy podatkowe podległe ministrowi właściwemu do spraw finansów publicznych wykazywanych w sprawozdaniu z wykonania planu dochodów budżetowych
	-

2.5.

inne informacije

--	--

3.	inne informacje niż wymienione powyżej, jeżeli mogłyby w istotny sposób wpłynąć na ocenę sytuacji majątkowej i finansowej oraz wynik finansowy jednostki			
3.1.	Wylączenia wzajemnych powiązań jednostek budżetowych województwa warmińsko-mazurskiego występujące w:			
	bilansie			
		Aktywa	kwota	Pasywa
			10 377 087,41	kwota
		Przychody	kwota	Koszty
			1 052 975,39	kwota
		Zwiększenia funduszu	kwota	Zmniejszenia funduszu
			36 043 984,04	kwota
	Dopłaty zwrotne dla Spółki Warmia i Mazury Sp. z o.o. o wartości 13 300 000,00 zł z terminem zwrotu: 10 800 000,00 do 31.12.2031 r. i 2 500 000,00 do 31.12.2035 r.			
3.2.	W bilansie z wykonania budżetu jednostki samorządu terytorialnego za 2022 rok wykazane zostało zadłużenie z tytułu zaciągniętych kredytów według pozostałego terminu zapadalności:			
	do 12 miesięcy	30 061 466,00		
	powyżej 1 roku do 3 lat	58 690 952,00		
	powyżej 3 do 5 lat	53 504 268,00		
	powyżej 5 lat	168 137 582,00		

Aleksandra Waszkiewicz
Elektronicznie podpisany przez Aleksandra Waszkiewicz
Data: 2023.04.24 11:42:09 +02'00'

(główny księgowy)

SYLWIA MONIKA JASKULSKA
Elektronicznie podpisany przez SYLWIA MONIKA JASKULSKA
Data: 2023.04.24 13:31:05 +02'00'

Miron Sycz
Elektronicznie podpisany przez Miron Sycz
Data: 2023.04.24 12:27:19 +02'00'

24.04.2023 r.
(dzień, miesiąc, rok)

Jolanta Piotrowska
Elektronicznie podpisany przez Jolanta Piotrowska
Data: 2023.04.25 08:59:53 +02'00'

Marcin Andrzej Kuchciński
Elektronicznie podpisany przez Marcin Andrzej Kuchciński
Data: 2023.04.24 13:10:45 +02'00'

(kierownik jednostki)

Gustaw Marek Brzezina
Elektronicznie podpisany przez Gustaw Marek Brzezina
Data: 2023.04.24 13:39:22 +02'00'